



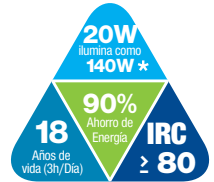
REFLEDSMD-20W

REFLEDSMD-20W/65 (6 500K)

REFLEDSMD-20W/30 (3 000K)

Características

- Protección: IP65 (protege polvo, lluvia y humedad).
- Reflector Slim con driver electrónico integrado multivoltaje que protege contra variaciones de voltaje extremo (85-265V~ máx).
- IK 09
- Luminario de uso exterior.
- Humedad de trabajo: 10% a 95%
- Cuerpo 100% aluminio.
- Cable de alimentación calibre 18 AWG.
- IRC ≥ 80



*Lámparas incandescentes y halógenos.

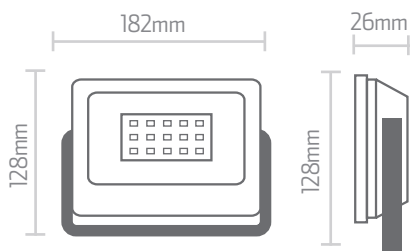


Parametros Eléctricos

	REFLEDSMD-20W/65	REFLEDSMD-20W/30
Tensión nominal (V~)	100-265 V~	100-265 V~
Consumo de potencia (W)	20 W	20 W
Frecuencia Nominal (Hz)	60 Hz	60 Hz
Consumo de corriente (mA)	267mA	267mA
Flujo luminoso (lm)	2000lm	1800lm
Temperatura de color (K)	6 500 K	3 000 K
Color de luz	Luz de Día	Blanco Cálido
Ángulo de iluminación (°)	120°	120°
IRC	≥ 80	≥ 80
Temperatura de operación	-20°C a +40°C	-20°C a +40°C



* Ver políticas de garantía IPSA



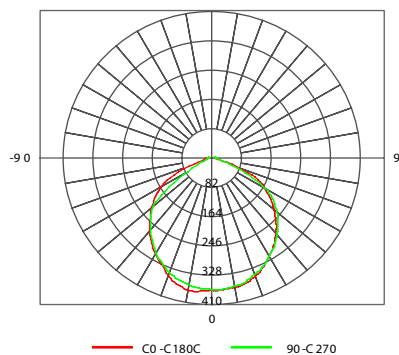
Bondades

- Ahorra más del 90% del consumo eléctrico.
- Reflector Slim SMD con mayor eficacia luminosa.
- Más de 20 000 h de uso continuo aproximado.
- Cuerpo de aluminio para mejor disipación del calor.
- Certificado NOM.

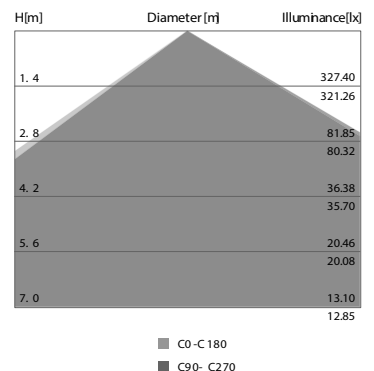
Precauciones:

- Este producto debe ir conectado a tierra para evitar cualquier percance.
- Recomendamos que este producto sea instalado por un profesional y/o electricista.
- Este producto no se debe sumergir en agua.
- No se instale cerca de lugares flamables.

cd/1000lm Curve



Illumination Cone Curve



Lada sin costo:

01800-672-9515

ventas@ipsanet.com

www.ipsanet.com

